



Café Sevilla
el gran sabor y calidad

INFORME DE GESTIÓN AÑO 2.018

*Con un saludo especial damos la bienvenida, en compañía del equipo administrativo, empleados y directivos a la **Quincuagésima Sexta Asamblea General Ordinaria de Delegados de la Cooperativa de Caficultores de Sevilla**, dando cumplimiento a los estatutos de la Cooperativa y a su vez presentar la gestión ejecutada por esta gerencia, las actividades realizadas y logros alcanzados durante el año 2.018; para nosotros es un honor contar con su presencia y participación en este importante evento.*

*Para el año 2.018 cerramos con **407 asociados**, el **82,31% (335)** participaron en las compras de café, presentando un leve incremento del 0.4% respecto al año anterior; continuamos con un proceso de concientización y motivación buscando incrementar dicha participación.*

*Dando continuidad a nuestro impacto socio ambiental se realizó una jornada de recolección de envases de agroquímicos y bolsas de plátano con la empresa Colecta, donde se recolectaron un total de **4.390 kgs**, esta actividad contó con buena acogida por parte de los caficultores en general.*

*Con la Fundación Evento Arte se continuó por tercer año consecutivo con las clases de pintura, dibujo y música en las veredas de la Melta y San Antonio, además de las clases impartidas los días sábados con un total de beneficiarios de **109 estudiantes**, incluyendo además clases de ajedrez y animación a la lectura. Es importante resaltar que la población beneficiada son niños del campo.*

Marzo de 2019

Calle 49 # 47 - 57

NIT. 891.900.391-1

Tel. 2 219 6607 - 2 219 6568

Sevilla - Valle del Cauca - Colombia

www.cafisevilla.com.co



Página 11

La Calidad Sí Paga

Asamblea General Ordinaria de Delegados No. 56



La ejecución del fondo de solidaridad permitió entregar por calamidad doméstica **\$13.947.578 a 224 beneficiarios**; por concepto de excedentes cooperativos, a través de diferentes programas (Convites veredales, capacitación asociados, entrega de fertilizantes, día del asociado y beneficio de café entre otros) se lograron entregar **\$107.375.901** que beneficiaron a nuestros asociados y sus familias.

Es de resaltar la vinculación con el **programa de productividad "desde el principio año 2.018"** del Comité Departamental de Cafeteros para la entrega de **1.000 sacos de fertilizante (UREA)** a los **249 asociados hábiles** del año inmediatamente anterior.

Fomentar la calidad del café, se ha convertido en uno de los propósitos principales de nuestra gestión, por lo que se trabaja con las diferentes certificaciones (FLO, UTZ) y el proyecto de Alianzas Productivas para mejorar el proceso de beneficio del café lo cual se verá reflejado en una mejor calidad. De esta manera se ha continuado con la negociación de los microlotes buscando el mejoramiento del ingreso y la calidad de vida de nuestros asociados; incluyendo el concurso departamental y municipal donde se entregaron por sobreprecios **\$23.218.941** equivalentes a **10.963 kilos**.

El proyecto de Alianzas Productivas se encuentra en su primera etapa de ejecución, dando prioridad a la compra y entrega de los materiales requeridos para la realización de adecuaciones en el beneficio húmedo específicamente a la caseta de beneficio y en la sección de secado a la caseta, teniendo en cuenta que uno de los objetivos del proyecto es estabilizar los puntajes en taza y elevar los atributos sensoriales del café, ya que muchos de los defectos del grano se originan durante el proceso de beneficio.

Marzo de 2019

Calle 49 # 47 - 57

NIT. 891.900.391-1

Tel. 2 219 6607 - 2 219 6568

Sevilla - Valle del Cauca - Colombia

www.cafisevilla.com.co



Página 12

La Calidad Sí Paga

Asamblea General Ordinaria de Delegados No. 56



Café Sevilla
Al grano en calidad y servicio

La producción de café durante el año 2018 disminuyó a nivel nacional en un 4.5% y de esta manera también las compras, fue así como en nuestra Cooperativa hubo una disminución del 10,31 % pasando de comprar 205.069,68@ a 183.842.72@, esta situación se presentó debido a los cambios climáticos que afectaron considerablemente la producción en cantidad y calidad, especialmente la broca de punto con incidencia en el factor de rendimiento.

Con certificación UT KAPETH se compraron 229.000 kilos, contribuyendo al incremento del ingreso de los caficultores certificados.

A partir del año 2018 se realizó cambio de la Previsora de Seguros por Aseguradora Solidaria de Colombia como convenio para la atención de accidentes personales con un total de 83 asegurado, entre asociados y agricultores en general.

El Almacén de Provisión Agrícola es parte fundamental en el sostenimiento de la Cooperativa, los convenios con las casas comerciales han permitido fortalecer esta área comercial logrando por el año 2018 un cumplimiento de las metas presupuestadas en un 103,23%, con un incremento de 8,57 % frente al año 2017.

Marzo de 2019

Calle 49 # 47 - 57

NIT. 891.900.391-1

Tel. 2 219 6607 - 2 219 6568

Sevilla - Valle del Cauca - Colombia

www.cafisevilla.com.co



Página 13

La Calidad Sí Paga



PANORAMA MUNDIAL CAFETERO

MERCADO INTERNACIONAL

Tanto los futuros de Arábica y de Robusta en las bolsas de NY y Londres, respectivamente, cayeron durante 2018, con pérdidas más notables en Arábica que en Robusta presionado en gran medida ante los prospectos de una cosecha de Brasil 2018/19 récord y proyecciones muy tempranas de una caída de un año a otro en la producción en la próxima temporada 2019/20. La segunda posición de contratos tanto en Arábica como en Robusta perdió 20% y 12%, respectivamente, en 2018. Adicionalmente, el comportamiento débil del real brasileño frente al dólar motivado en gran medida por el desarrollo político de incertidumbre en Brasil observados durante el 2018. Adjunto a lo anterior las materias primas en general se vieron afectadas negativamente por la guerra comercial que se mantiene entre Estados Unidos y China, donde el cobro de aranceles mantiene presionado los precios de los productos básicos y una fuerte volatilidad de las monedas emergentes contra el dólar.

Cierres trimestrales, segundos meses (centavos por libra y dólares por tonelada):

ARÁBICA	2018	2017	2016	2015	2014	2013
Marzo	120,20	141,85	129,55	136,10	180,00	139,65
Junio	115,10	125,70	145,65	132,40	175,10	120,40
Septiembre	105,85	131,65	154,90	124,40	197,45	116,85
Diciembre	104,95	132,40	139,40	128,80	169,30	112,95

ROBUSTA	2018	2017	2016	2015	2014	2013
Marzo	1.725	2.149	1.501	1.729	2.094	2.051
Junio	1.690	2.149	1.717	1.784	2.016	1.759
Septiembre	1.541	1.968	2.004	1.557	1.992	1.650
Diciembre	1.525	1.733	2.138	1.530	1.916	1.683

Fuente: ICE

Marzo de 2019

Calle 49 # 47 - 57

NIT. 891.900.391-1

Tel. 2 219 6607 - 2 219 6568

Sevilla - Valle del Cauca - Colombia

www.cafisevilla.com.co



Página 14

La Calidad Sí Paga

Asamblea General Ordinaria de Delegados No. 56



• *Colombia: la producción para el año calendario 2.018 totalizó con 13.6 millones de sacos, un 4.5% menos que los 14.2 millones de sacos producidos durante el año calendario 2.017. Las exportaciones para el año calendario 2.018 totalizaron 12,80 millones de sacos, correspondiente a 1,4% menos que los 12,98 millones de sacos exportados en el año calendario 2.017.*

• *Asociación de café verde de los Estados Unidos (ACG): las existencias de café en los almacenes en todos los puertos de los Estados Unidos totalizaron con 6,132,991 sacos en el mes finalizado el 1 de diciembre, que es de 50,948 sacos, equivalente a 0.8% más que el mes anterior y 198,510 sacos (7.5%) más bajo desde diciembre de 2.017. El promedio de cinco años para el mes de diciembre es de 6,076,361 bolsas.*

• *ICO: las exportaciones mundiales de café totalizaron con 9,88 millones de sacos en noviembre de 2.018, un 5,6% más que los 9,35 millones de sacos exportados en el mismo mes del año pasado.*

• *Se espera que ICO: 2.018/19 sea el segundo año consecutivo de superávit, con una producción global estimada en 167.47 millones de sacos, superando el consumo mundial de 165.18 millones de sacos por 2.29 millones de sacos. Señala que esto es alrededor de 1 millón de sacos menos de un superávit que el estimado para 2.017/18.*

• *CECAFE: Brasil exportó 3,4 millones de sacos de 60 kg de café verde en diciembre, un 27% más que los 2,6 millones de sacos de 60 kg exportados durante el mismo mes del año pasado. Las exportaciones de Arábica totalizaron 3,2 millones de sacos de 60 kg, un*

Marzo de 2019

Calle 49 # 47 - 57

NIT. 891.900.391-1

Tel. 2 219 6607 - 2 219 6568

Sevilla - Valle del Cauca - Colombia

www.cafisevilla.com.co



Página 15

La Calidad Sí Paga

Asamblea General Ordinaria de Delegados No. 56



22% más y las exportaciones de Robusta totalizaron 167.563 sacos de 60 kg, un 260,5% más año con año.

• COMEXIM: estimación revisada al alza de 18-19 cultivos a 63.05 millones de sacos con 46.7 millones de sacos de Arábica y 45.15 millones de sacos de Robusta. La cosecha 19-20 se pronostica en 58.2 millones de sacos con 38.4 millones de sacos de Arábica y 19.8 millones de sacos de Robusta. Las existencias remanentes se ubicaron en 4.155 millones de sacos para 19-20.

• IBGE: la cosecha 2019-2020 fijó 53,4 millones de sacos, un 10,8% menos que los 59,6 millones de sacos producidos en el año cafetero anterior. El café Arábica se fija en 38,2 millones de sacos, una disminución del 14,9% y se espera que el café Robusta sea de 15,2 millones de sacos, un 1,5% más año con año.

Oferta/Demanda de USDA coloca 2.018/19 en excedente de 10,9 millones de sacos

Belfast (CoffeeNetwork) La producción de café en el mundo para 2.018/19 está pronosticada en un récord de 174,5 millones de sacos, un alza de 15,6 millones de sacos respecto al año anterior, de acuerdo con el reporte bianual del USDA, "Coffee: World Markets and Trade" (Café: Mercados mundiales y comercio). Brasil está pronosticado para ser responsable de casi todas las ganancias a medida que su cosecha de Arábica ingresa a un año de alta producción del ciclo bienal de producción y el Robusta sigue repuntando. Exportaciones mundiales récord están pronosticadas, en gran parte por la fuerza de Brasil.

Marzo de 2019

Calle 49 # 47 - 57

NIT. 891.900.391-1

Tel. 2 219 6607 - 2 219 6568

Sevilla - Valle del Cauca - Colombia

www.cafisevilla.com.co



Página 16

La Calidad Sí Paga

Asamblea General Ordinaria de Delegados No. 56



El consumo mundial está pronosticado a subir en un modesto 3,3 millones de sacos, a un récord de 163,6 millones, lo que significa que el mercado mundial 2.018/19 enfrenta un excedente de 10,9 millones de sacos.

Tabla: Pronósticos de balance de oferta/demanda mundial de café

CoffeeNetwork (Nueva York) – A continuación, se encuentra una tabla con los varios estimados de oferta/demanda para la cosecha de café mundial de agencias privadas y de gobierno en toda la industria del café. * En millones de sacos de 60 kilos.

Company	2018-2019	Demand	Surplus/Deficit	2017-2018	Demand	Surplus/Deficit	2016-2017	Demand	Surplus/Deficit	2015-2016
CoffeNetWork	166,10	155,10	+11,0	153,77	152,87	+0,90	155,60	151,30	+4,30	149,00
USDA	174,50	163,60	+10,9	159,80	158,70	+1,10	159,10	155,60	+3,50	153,20
ICO				163,51	161,93	+1,59	157,69	155,06	+2,63	151,60
F.O. Licht	173,70			162,80	159,30	3,50	161,80	156,50	+5,30	153,20
ECOM				159,30	159,30	Balanced	157,30			149,50
Rabobank			+3,8			-2,60	156,30	156,20	-0,10	152,50
Marex Spectrom			+5,0			-3,30	157,30	155,30	+2,00	149,30
Citi Research	171,90	163,20	+8,7	152,50	156,10	-3,60	153,90	153,90	0	151,40
Comexim						-4,20			-1,70	

Los inventarios finales se espera que repunten marcadamente en 7,1 millones de sacos, a 37,1 millones. Contra este trasfondo, los precios del café son medidos por el índice compuesto de precio de la Organización Internacional del Café (OIC) han caído más de 10 % en el año pasado.

La producción de Arábica de Brasil está pronosticada a subir 8,4 millones de sacos por encima de la temporada anterior, a 46,9 millones, con más de 80 % de la producción

Marzo de 2019

Calle 49 # 47 - 57

NIT. 891.900.391-1

Tel. 2 219 6607 - 2 219 6568

Sevilla - Valle del Cauca - Colombia

www.cafisevilla.com.co

Pagina 17



La Calidad Sí Paga



Café Sevilla
El gusto en calidad y servicio

proveniente de las regiones con árboles en el año de producción alta del ciclo de producción bienal. La buena floración entre septiembre y noviembre de 2017 fue seguida por clima ideal durante el período de fijación y de desarrollo del fruto en Minas Gerais y Sao Paulo. Aunque Paraná y el sudeste de Minas Gerais se encuentran en el año de producción baja del ciclo de producción bienal, la caída se espera sea menos intensa que el promedio. La producción de Robusta está pronosticada a continuar repuntando, ganando 4,1 millones de sacos, a 16,5 millones. Las temperaturas favorables y abundantes lluvias impulsaron los rendimientos en los tres estados productores principales de Espirito Santo, Rondonia y Bahía. También, la expansión de áreas de árboles de semilleros clonales y técnicas de manejo mejoradas se espera ayuden en la ganancia de este año. La cosecha combinada de Arábica y Robusta está pronosticada 12,5 millones de sacos al alza, a un récord de 63,4 millones. La oferta adicional de tanto el Arábica y el Robusta impulsarán un repunte marcado en las exportaciones e inventarios finales, mientras que también permiten un crecimiento continuo en consumo.

La producción de Vietnam está pronosticada a agregar 1,1 millones de sacos para alcanzar un récord de 10,4 millones a medida que el clima más frío y las lluvias fuera de la temporada ayudaron a estimular los cafetales apenas antes de la floración y la fijación de la cereza. Algunas áreas experimentaron fuertes lluvias durante la floración, generando preocupación de que los rendimientos serían más bajos que los estimados iniciales. Sin embargo, la lluvia adicional resultó en cerezas más grandes, lo cual más que contrarrestó algunas áreas en donde la lluvia dañó las flores. La gran cosecha del año pasado también compensó los precios de venta débiles, permitiendo que los agricultores compraran insumos adecuados para la cosecha de este año e impulsar los rendimientos. El área cultivada está pronosticada ligeramente al alza respecto al año anterior, con casi 91 % de producción total remanente como Robusta. Las exportaciones, consumo local e inventarios finales se esperan, suban debido a ofertas disponibles más altas.

Marzo de 2019

Calle 49 # 47 - 57

NIT. 891.900.391-1

Tel. 2 219 6607 - 2 219 6568

Sevilla - Valle del Cauca - Colombia

www.cafisevilla.com.co



Página 18

La Calidad Sí Paga

Asamblea General Ordinaria de Delegados No. 56



La producción total por **Centro América y México** está pronosticada ligeramente más altas, a un récord de 21,6 millones de sacos. La roya del café permanece en la región y continúa impactando la producción, aun cuando las últimas dos recolecciones de cosecha han sido récords. En Honduras, a principios de 2017, la roya del café se encontró en una variedad de café anteriormente resistente (Lempira). Luego, en abril de 2018, el Instituto Hondureño del Café identificó cuatro nuevas cepas de roya de café, aunque éstas no han afectado aún a los productores a gran escala. Honduras es responsable por casi 40 % de la producción de la región y está pronosticada sin cambios en 7,6 millones de sacos. México y Guatemala son responsables cada uno por alrededor de 20 % de la producción de la región y ellos continúan implementando programas para reemplazar árboles con variedades resistentes a enfermedades. Las exportaciones combinadas de granos de Centro América y México están pronosticadas 100.000 sacos a la baja, a 17,0 millones. Más de 45 % de las exportaciones de la región están destinadas para la Unión Europea, seguida por alrededor de un tercio a los Estados Unidos.

La producción de **Colombia** está pronosticada 500.000 sacos al alza, a 14,3 millones de sacos, debido a condiciones de producción favorables y mejores rendimientos. En la última década, los rendimientos han incrementado alrededor de 30 por ciento debido en gran parte a un programa de renovación que reemplazó árboles más viejos y de rendimiento más bajo con variedades resistentes a la roya. Más de 420.000 hectáreas han sido renovadas desde que el programa de replantación empezó en 2012, representando casi la mitad del área cafetera, llevando el total de área plantada con variedades resistentes a la roya a alrededor de 80 %. Cada año, un promedio de 84.000 hectáreas son renovadas, pero la Federación Nacional de Cafeteros de Colombia (FEDECAFE) y el plan de Gobierno de Colombia planean elevarla a por lo menos 90.000 hectáreas, para alcanzar la producción de 18 millones de sacos. Solamente 72.000 hectáreas fueron renovadas en 2017 ya que el apoyo del gobierno no estuvo disponible para los agricultores hasta más adelante en el año. Las exportaciones de

Marzo de 2019

Calle 49 # 47 - 57

NIT. 891.900.391-1

Tel. 2 219 6607 - 2 219 6568

Sevilla - Valle del Cauca - Colombia

www.cafisevilla.com.co



Página 19

La Calidad Sí Paga

Asamblea General Ordinaria de Delegados No. 56



granos, la mayoría a Estados Unidos y la Unión Europea, están pronosticadas a subir 600.000, a 12,3 millones, llevando los inventarios finales a la baja por tercer año consecutivo.

La producción de **Indonesia** está pronosticada a ganar 500.000 sacos, a 10,9 millones. La producción de Robusta se espera alcance 9,7 millones de sacos debido a condiciones de producción favorables en las áreas de tierras bajas del sur de Sumatra y Java, en donde aproximadamente 75 % es cultivado. La producción de Arábica también es observada repuntando a 1,2 millones sacos. Se esperan rendimientos más altos en la principal región productora del Norte de Sumatra para más que contrarrestar los rendimientos más bajos de ciertas áreas que experimentaron fuertes lluvias y fuertes vientos durante el desarrollo del fruto. Las exportaciones de granos están pronosticadas a cambiar poco en 7,1 millones de sacos, mientras que los inventarios finales son observados a subir 300.000 sacos, a 900.000 sacos.

Las importaciones de la **Unión Europea** están pronosticadas a subir 1,1 millones de sacos, a 48,5 millones, son responsables por casi 45 por ciento de las importaciones de granos de café en el mundo. Los principales proveedores incluyen a Brasil (29 %), Vietnam (24 %), Colombia (7 %) y Honduras (7 %). Los inventarios finales se espera que suban 300.000 sacos, a 13,8 millones.

Estados Unidos importa la segunda cantidad más grande de granos de café y están pronosticadas a subir 1,1 millones de sacos, a 26,5 millones de sacos. Los principales proveedores incluyen a Brasil (23 %), Colombia (22 %), Vietnam (15 %) y Honduras (6 %). Los inventarios finales están pronosticados a ganar 600.000 sacos, a 6,8 millones.

Marzo de 2019

Calle 49 # 47 - 57

NIT. 891.900.391-1

Tel. 2 219 6607 - 2 219 6568

Sevilla - Valle del Cauca - Colombia

www.cafisevilla.com.co



Página 20

La Calidad Sí Paga

Asamblea General Ordinaria de Delegados No. 56



Cafí Sevilla
El grano de calidad y servicio

USDA pronostica recuperación de inventarios mundiales de café respecto a bajo de cinco años para 2018-2019

Coffee Network (Nueva York) – De acuerdo con el reporte semestral del Departamento de Agricultura de los Estados Unidos (USDA) publicado el viernes, los inventarios finales para la cosecha 2018-2019 está ubicado en 37.056 millones de sacos, un alza respecto a los 32.812 millones de sacos pronosticados en el estimado de junio.

Para 2018-2019, los inventarios finales para Brasil fueron ubicados en 6.854 millones de sacos, un alza respecto al estimado anterior de 4.007 millones de sacos. Los inventarios finales de la Unión Europea también fueron revisados al alza, respecto a 11,9 millones de sacos a 13,8 millones de sacos. Estados Unidos, no obstante, observó una revisión a la baja a 6,8 millones de sacos respecto al estimado de junio de 7,2 millones de sacos.

En general, éste es un repunte marcado de alrededor de 7,1 millones de sacos respecto al año cafetero anterior cuando los inventarios alcanzaron un bajo de cinco años.

La recuperación en los inventarios finales ha sido atribuida a precios más bajos en el mercado internacional

Inicialmente, el USDA ubicó los inventarios finales para la cosecha 2017-2018 en 27 millones de sacos, pero el viernes, ellos revisaron su cifra en 600.000 sacos, a 30 millones. La Unión Europea subió 2,4 millones de sacos, a 13,5 millones, por datos actualizados de la Federación Europea del Café. Estados Unidos fue reducido en 400.000 sacos, a 6,2 millones, por importaciones más bajas. Brasil bajó 400.000 sacos a 1,9 millones por mayor consumo.

Marzo de 2019

Calle 49 # 47 - 57

NIT. 891.900.391-1

Tel. 2 219 6607 - 2 219 6568

Sevilla - Valle del Cauca - Colombia

www.cafisevilla.com.co



Página 21

La Calidad Sí Paga

Asamblea General Ordinaria de Delegados No. 56



Café Sevilla
El grano en calidad y servicio

CUADRO: PRODUCCIÓN - CONSUMO - INVENTARIOS POR PAÍSES - FUENTE USDA

	2014/15	2015/16	2016/17	2017/18	2018/19
PRODUCCIÓN					
BRASIL	54.300	49.400	56.100	50.900	63.400
V. ETNAM	27.400	28.930	26.700	29.300	30.400
CO. OMBIA	13.300	14.000	14.600	13.825	14.300
INDONESIA	10.470	12.100	10.600	10.400	10.900
ETIOPÍA	6.475	6.510	6.943	7.055	7.100
HOI DURAS	5.100	5.300	7.510	7.600	7.600
INDIA	5.440	5.800	5.200	5.266	5.200
MÉXICO	3.180	2.300	3.300	4.075	4.500
OTROS	42.823	35.838	23.092	24.525	13.236
TOTAL PRODUCCIÓN	168.488	160.178	154.045	152.946	156.636
CONSUMO					
UNIÓN EUROPEA	43.870	44.495	42.345	45.725	46.100
ESTADOS UNIDOS	23.568	25.083	25.522	25.835	26.509
BRASIL	20.420	20.855	21.625	22.420	23.200
JAPÓN	7.860	8.060	8.210	8.253	8.252
CHINA	2.416	2.833	3.655	3.825	4.200
CO. OMBIA	1.400	1.415	1.450	1.500	1.600
OTROS	46.103	49.987	51.487	52.716	53.728
TOTAL CONSUMO	145.637	152.728	154.294	160.274	163.589
INVENTARIOS					
UNIÓN EUROPEA	12.225	12.100	13.900	13.500	13.800
ESTADOS UNIDOS	6.117	6.199	7.190	6.177	6.800
BRASIL	9.305	2.372	3.828	1.919	6.854
JAPÓN	3.350	3.485	3.500	2.772	3.300
V. ETNAM	6.373	3.803	1.183	763	1.133
CO. OMBIA	671	1.131	886	696	521
OTROS	5063	5303	4303	4.139	4.648
TOTAL INVENTARIO	43.104	34.393	34.790	29.966	37.056

Marzo de 2019

Calle 49 # 47 - 57

NIT. 891.900.391-1

Tel. 2 219 6607 - 2 219 6568

Sevilla - Valle del Cauca - Colombia

www.cafisevilla.com.co

Página 22



La Calidad Sí Paga

Asamblea General Ordinaria de Delegados No. 56



Revisión 2.017/18

La producción mundial es revisada a la baja respecto al estimado de junio de 2.018 en 900.000 sacos, a 158,9 millones.

- *Colombia se redujo 600.000 sacos, a 13,8 millones, debido a rendimientos bajos tras fuertes lluvias y cobertura de nubes durante la primera mitad de 2.018.*

- *Indonesia bajó 200.000 sacos, a 10,4 millones.*

Las importaciones mundiales de granos fueron elevadas 500.000 sacos, a 108,3 millones.

- *La Unión Europea subió 500.000 sacos, a 47,5 millones, ya que el consumo fue más fuerte que lo esperado.*

Los inventarios finales mundiales son elevados 600.000 sacos, a 30,0 millones.

- *La Unión Europea subió 2,4 millones de sacos, a 13,5 millones, por datos actualizados de la Federación Europea del Café.*

- *Estados Unidos fue reducido en 400.000 sacos, a 6,2 millones, por importaciones más bajas.*

- *Brasil bajó 400.000 sacos a 1,9 millones por mayor consumo.*

Marzo de 2019

Calle 49 # 47 - 57

NIT. 891.900.391-1

Tel. 2 219 6607 - 2 219 6568

Sevilla - Valle del Cauca - Colombia

www.cafisevilla.com.co



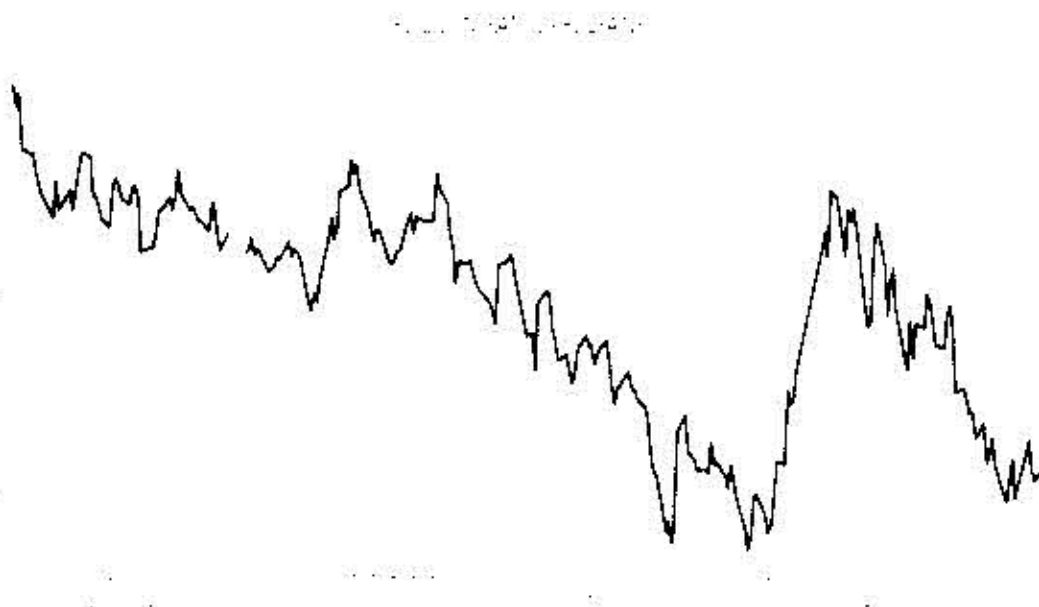
Página 23

La Calidad Sí Paga

Asamblea General Ordinaria de Delegados No. 56



Café Sevilla
El grano en calidad y servicio



PRECIO CONTRATO C / BOLSA DE NY :
MÁXIMO 30.20 – MÍNIMO 95.85 – PROMEDIO 113.80

El contrato C en la Bolsa de NY inicio el año con el nivel máximo presentado en el 2.018, es decir 130.20 y lo cerró en 101.85, con un nivel mínimo el 18 de septiembre ubicado en 95,85.

Marzo de 2019

Calle 49 # 47 - 57

NIT. 891.900.391-1

Tel. 2 219 6607 - 2 219 6568

Sevilla - Valle del Cauca - Colombia

www.cafisevilla.com.co



Página 24

La Calidad Sí Paga


Asamblea General Ordinaria de Delegados No. 56



Café Sevilla
Al gusto en calidad y servicio

TASA REPRESENTATIVA DEL MERCADO (T.R.M. -2.018)

TRM - USD



TASA REPRESENTATIVA DEL MERCADO (TRM) :
MÁXIMO 3.289.69 – MÍNIMO 2.705.34 – PROMEDIO 2955.31

El dólar inició el año en COP 2.984 y lo cerró en COP 3.249,75, con un nivel mínimo el 16 de abril ubicado en COP 2.705,34 y el nivel máximo el 27 de diciembre en COP 3289,69.

Marzo de 2019

Calle 49 # 47 - 57

NIT. 891.900.391-1

Tel. 2 219 6607 - 2 219 6568

Sevilla - Valle del Cauca - Colombia

www.cafisevilla.com.co



Página 25

La Calidad Sí Paga



Café Sevilla
Al grano en calidad y servicio

MERCADO INTERNO

El 2.018 inicia con un precio interno para entrega Buga de \$811.250 y finalizó en \$725.250, lo que representa una baja de 10.6%. El nivel máximo registrado durante el año fue de \$856.150, un mínimo de \$654.250, para un promedio anual de \$741.896. La presión negativa sobre el precio la tuvo el comportamiento del contrato C de la Bolsa de NY, el cual también registro un comportamiento negativo durante los últimos meses del año, presionado por las estimaciones de mejoramiento en las cosechas para el año 2.019.

PRECIO FEDERACIÓN NACIONAL DE CAFETEROS ENTREGA BUGA (2.018)

PRECIO INTERNO FNC



PRECIO INTERNO FNC - ENTREGA BUGA:
MÁXIMO 85 625 - MÍNIMO 65.425 - PROMEDIO 74.189,62

Marzo de 2019
Calle 49 # 47 - 57
NIT. 891.900.391-1
Tel. 2 219 6607 - 2 219 6568
Sevilla - Valle del Cauca - Colombia
www.cafisevilla.com.co

Página 26



La Calidad Sí Paga

Asamblea General Ordinaria de Delegados No. 56



Café Sevilla
El primer café de calidad y servicio

Estructura Cafetera

MUNICIPIO	TECNIFICADO ENVEJECIDO Y TRADICIONAL	TECNIFICADO JOVEN	TOTAL CAFÉ	TOTAL FINCAS	TOTAL CAFICULTORES
-----------	--	----------------------	------------	--------------	-----------------------

SEVILLA 423,92 5.155,44 5.579,36 1.581 1.375

Fuente: Servicio de extensión de Sevilla.

INFORME FINANCIERO POR SECCIONES AÑO 2.018

La gestión realizada por esta gerencia con el apoyo del equipo de trabajo permitió el cumplimiento de las metas establecidas para el año 2.018 en el almacén de Provisión, en un 103,23%, sin embargo, las compras de café se vieron afectadas considerablemente pasando de un 85,45% en el 2.017 a un 76,60%, por las variaciones en el precio y el factor de rendimiento, especialmente por la broca de punto, aun así, la empresa generó un resultado positivo de 376 millones.

RESULTADO EJECUTADO

Al mes de diciembre

	2.018	2.017	VARIACIÓN
Resultado Bruto	1.144.468.537	976.961.086	167.507.451
Ingresos No Operacionales	223.765.159	238.826.277	-15.061.118
Gastos Generales	-823.292.549	-933.109.023	109.816.474
Depreciación	-26.148.406	-34.491.510	8.343.104
Deterioro	-63.709.144	-49.579.342	-14.129.802
Financieras	20.362.027	-21.904.641	1.542.614
Gastos de Personal	-364.373.622	-301.001.209	-63.372.413
Resultado Operacional	70.347.947	-124.298.362	194.646.309
Otros Ingresos Operacionales	313.139.414	723.517.156	-410.377.742
Otros Gastos No Operacionales	-7.176.021	-26.902.278	19.726.257
RESULTADO DEL EJERCICIO	376.311.341	572.316.516	-196.005.175

Marzo de 2019

Calle 49 # 47 - 57

NIT. 891.900.391-1

Tel. 2 219 6607 - 2 219 6568

Sevilla - Valle del Cauca - Colombia

www.cafisevilla.com.co

Página 27



La Calidad Sí Paga

Asamblea General Ordinaria de Delegados No. 56



La adecuada toma de decisiones y el seguimiento de los lineamientos trazados permitió la ejecución de los presupuestos aprobados por el Consejo de Administración, dando continuidad a procesos y políticas que redundan en el cumplimiento de los objetivos así:

- ✓ *Las líneas de crédito: ordinario, rotativo, almacén y fertilizantes permitieron fortalecer las ventas, además de brindar un apoyo al asociado como apalancamiento para cubrir sus necesidades.*
- ✓ *Para fortalecer el área de crédito se continuó manejando los cupos sin costo financiero que tenemos con Federación y Agroinsumos del café de 30 y 90 días respectivamente, contribuyendo a un mejor flujo de efectivo y unos mejores resultados operativos.*
- ✓ *Los convenios comerciales con empresas como YARA COLOMBIA, SYS, SOLUCIONES NUTRITIVAS, AGROSER, SYNGENTA, entre otros, permitió el cumplimiento de las metas, además de fortalecer la relación comercial con los asociados y clientes en general, consolidando la imagen de la Cooperativa basada en calidad, diversidad y garantía.*
- ✓ *Los descuentos por pronto pago, aportes a eventos y comisiones otorgados por las casas comerciales, además del convenio de recaudo de agua del acueducto rural permitió generar recursos por 30,4 millones dinamizando aún más el flujo de caja.*
- ✓ *El compromiso, dedicación y apoyo constante del equipo de trabajo permitió alcanzar los objetivos consolidando la empresa como punto de referencia no solo para el municipio sino también para la región, siendo catalogada por la revista DINERO en su edición 550 como líder en el sector en el ranking de las PYMES.*

Marzo de 2019

Calle 49 # 47 - 57

NIT. 891.900.391-1

Tel. 2 219 6607 - 2 219 6568

Sevilla - Valle del Cauca - Colombia

www.cafisevilla.com.co

Página 28



La Calidad Sí Paga

Asamblea General Ordinaria de Delegados No. 56



ANÁLISIS ECONÓMICO Y ESTADÍSTICO POR SECCIONES AÑO 2.018

CAFE

El año 2.018 fue bastante difícil para los caficultores, la producción según cifras oficiales tuvo un decrecimiento del 4,5% frente al año anterior; afectando directamente las compras de café de la Cooperativa en un 10,35%, pasando de comprar 205.069,68 @ a 183.842,72@. Con un total de 2.298.034 kilos.

C
A
F
É

COMPRAS EN KILOS			VENTAS KILOS			
TOTAL COMPRAS			ALMACAFE S.A.	EXPOCAFE S.A.	PARTICULARES	TOTAL VENTAS
2.298.034			259.000	424.536	1.637.265	2.230.801
			11%	18%	71%	100%
CALIDADES EN KILOS			CLIENTES		 Cafí Sevilla El grano en calidad y servicio	
BONIFICADOS Y TRILLABLES	BENEFICIARIOS	CONSUMOS Y PASILLAS	ASOCIADOS	PARTICULARES		
2.167.950,0	45.273,0	84.811,0	1.186.551	1.111.484		
94,34%	1,97%	3,69%	52%	48%		

Para la compra de café a los productores asociados y particulares CAFISEVILLA utilizó recursos propios por \$ 3.500.785.385, se realizaron ventas a la Federación Nacional de Cafeteros por \$ 1.677.249.214.

Las compras con los asociados se mantuvieron en el 52% y las de particulares del 48% la regulación del precio y la pesa exacta son factores fundamentales para que nuestros asociados y particulares nos vendan café, con un porcentaje de participación del 82,31%, es decir 335 de 407 asociados.

El precio promedio pagado por @ fue de \$ 73.436,60

Marzo de 2019

Calle 49 # 47 - 57

NIT. 891.900.391-1

Tel. 2 219 6607 - 2 219 6568

Sevilla - Valle del Cauca - Colombia

www.cafisevilla.com.co

Pagina 29



La Calidad Sí Paga

Asamblea General Ordinaria de Delegados No. 56



Café Sevilla
El grano en calidad y servicio

RESULTADOS ECONÓMICOS COMPARADO

CAFÉ

	DETALLE	2018	2017	VARIACIÓN
INGRESOS	Operacionales	14.345.904.717	17.879.868.859	-3.533.964.142
	No Operacionales	34.197.634,87	49.206.036,00	-15.008.401
	Costos De Ventas	13.706.944.748	17.250.483.591	-3.543.538.843
COSTOS Y GASTOS	Personal Y Generales	587.731.256	692.947.425	-105.216.169
	Depreciación Y Deterioro	37.617.681	54.896.802	-17.279.121
	Financieros	4.472.963	5.215.362	-742.399
	Gastos No Operacionales	1.327.526	7.049.624	-5.722.098
	RESULTADO \$	42.008.179	-81.517.908	123.526.087

LOGROS ADMINISTRATIVOS

- ✓ Se modernizó la parte eléctrica de los silos, además del mantenimiento y cambio de las chimeneas para el área por un total de \$ 23.696.160, que incluyó el cambio de la banda transportadora de café por \$ 6.817.000 y las chimeneas de los silos por un valor de \$ 16.879.160.
- ✓ Se continua con los procesos de capacitación y actividades de integración con los empleados que fortalezca el sentido de pertenencia y compromiso.

LOGROS COMERCIALES

- ✓ En el proceso constante de fortalecimiento de la calidad del café y las estrategias establecidas para la venta de micro lotes, en apoyo del equipo de cafés especiales y el laboratorio de calidades se participó en el decimocuarto concurso departamental, con un total de 7 caficultores que lograron sobreprecios así:

Marzo de 2019

Calle 49 # 47 - 57

NIT. 891.900.391-1

Tel. 2 219 6607 - 2 219 6568

Sevilla - Valle del Cauca - Colombia

www.cafisevilla.com.co



Página 30

La Calidad Sí Paga

Asamblea General Ordinaria de Delegados No. 56



MANUEL JOSÉ MEDINA "ENGANO"	306,0	2.374.560,0	97.000,0
JOSÉ WILTON GIRALDO OSORIO	330,0	403.333,7	15.277,8
JOSÉ NORBEY GIRALDO TORRES	385,0	5.113.062,3	166.008,5
SAIRO JAVIER VARGAS FENAVIDES	326,0	1.522.159,2	58.365,0
AURA DELIA SÁNCHEZ DE AGUIRRE	543,0	693.568,8	15.966,1
LORENA GIL CAÑAS	420,0	593.221,8	17.655,4
JOSÉ JAIR ARCILA CARDONA	445,0	498.400,0	14.000,0
TOTAL	2.755,0	11.198.305,8	

- ✓ Continuamos trabajando bajando en el mejoramiento de la calidad del grano, con el apoyo de nuestros aliados comerciales y la gestión administrativa que permitió el logro de un incremento significativo del 26% en la entrega de sobrepagos, por un valor de \$4.794.534,8 comparado con el año anterior que fue de \$18.424.406,3 a \$23.218.941,50. Resaltando además la buena labor ejecutada por nuestro laboratorio de calidades.

SOBREPAGO 2018

		KILOS VENDIDOS	SOBREPAGO
31/12/2018	CAFEX COOP	2.407,00	5.093.439,00
31/12/2018	CAFÉ LA MORELIA	4.322,50	4.853.872,50
31/12/2018	LUIS MIGUEL HOYOS	211,00	563.040,00
31/12/2018	JESÚS MEDOYA	1.267,50	1.510.284,00
23/08/2018	CONCURSO DEPARTAMENTAL	2.755,00	11.198.306,00
	TOTAL	10.963,00	23.218.941,50

Marzo de 2019

Calle 49 # 47 - 57

NIT. 891.900.391-1

Tel. 2 219 6607 - 2 219 6568

Sevilla - Valle del Cauca - Colombia

www.cafisevilla.com.co

Página 31



La Calidad Sí Paga

Asamblea General Ordinaria de Delegados No. 56



Es de resaltar que se continúa con diversos proyectos que permiten fortalecer la calidad del café desde su producción hasta su beneficio, incentivando a los asociados con la producción de cafés diferenciados, lo que redunda en beneficios para ellos, además del reconocimiento que generan estos procesos.

ESTRATEGIAS 2.0 | 9

- ✓ Seguimos apostando al lema "La calidad Sí paga", fortaleciendo el mercado de cafés especiales con estrategias que permitan mejorar el proceso de beneficio de nuestros asociados y de esta manera la calidad final del grano. Para este propósito contamos con aliados como CAFEXCOOP, EXPOCAFE y compradores nacionales e internacionales que permiten entregar un sobreprecio, mejorando los ingresos de nuestros caficultores además del reconocimiento de nuestro café en diversas partes del mundo.
- ✓ El telemercado se ha convertido en una estrategia clave, que seguimos fortaleciendo, ya que permite hacer negocios con asociados y particulares informándoles precios y programas, para que estos conozcan de primera mano y nos elijan como primera opción para vender su café. Brindando una atención personalizada que incentiva el sentido de pertenencia con nuestra Cooperativa.
- ✓ Se intensificarán las ruedas de negocios con caficultores medianos y grandes para hacer trabajos puntuales con ellos, perfilar su café aprovechando nuestro laboratorio y buscarles compradores.
- ✓ Con el apoyo del Comité de Cafeteros y del equipo de cafés especiales nos certificaremos en Café Practices.

Marzo de 2019

Calle 49 # 47 - 57

NIT. 891.900.391-1

Tel. 2 219 6607 - 2 219 6568

Sevilla - Valle del Cauca - Colombia

www.cafisevilla.com.co

Página 32



La Calidad Sí Paga

Asamblea General Ordinaria de Delegados No. 56



ALMACÉN Y FERTILIZANTES

Almacén y Fertilizantes	\$ 2.323.450.523	\$ 3.858.154.582	\$ 6.181.605.105
	TIPO DE NEGOCIACIÓN		
	Contado 66,46%	Crédito 33,54%	No. Scs Vta Fertiliz. 67.722

Las ventas totales del almacén de provisión agrícola en el 2.018 permitieron un cumplimiento de meta por encima de lo presupuestado, se consolidaron alrededor de los 6.181 millones, con un incremento de 551,9 millones frente a las ventas realizadas en el 2.017, logrando un 100,36% del presupuesto en el Almacén y en Fertilizantes del 105,05%, para un consolidado de 103,23%. Las ventas de contado fueron del 66,46%, indicador muy importante para esta sección ya que le permite tener flujo de efectivo para atender las obligaciones.

LOGROS ADMINISTRATIVOS

Los técnicos en mostrador y campo han sido un apoyo importante y fundamental en nuestra relación con clientes y asociados, ya que han permitido fortalecer esta área y cumplir las metas trazadas.

Las líneas de crédito otorgadas a medianos y grandes agricultores, con variedad de cultivos como frutales, frijol, tomate, lulo, aguacate y otros, nos han dado la posibilidad de aumentar nuestros clientes, ofreciéndoles variedad de productos que incentivan e incrementan las ventas logrando el cumplimiento de los objetivos planteados.

Marzo de 2019

Calle 49 # 47 - 57

NIT. 891.900.391-1

Tel. 2 219 6607 - 2 219 6568

Sevilla - Valle del Cauca - Colombia

www.cafisevilla.com.co



Página 33

La Calidad Sí Paga

Asamblea General Ordinaria de Delegados No. 56



Café Sevilla
Al grano en calidad y servicio

LOGROS COMERCIALES

La buena gestión, los convenios comerciales, el compromiso y la dedicación del personal encargado de esta unidad de negocio permitió el cumplimiento del presupuesto en el almacén en un 106,36% y en fertilizantes el 105,05%, fortaleciéndonos y consolidándonos por un año más como una empresa líder, responsable y comprometida con la comunidad. Abarcando diferentes segmentos agrícolas.

*Las diferentes casas comerciales, como **GREEN HOUSE , AGROSER, SOLUCIONES NUTRITIVAS, SYS AGROINTEGRAL, AGROPECUARIA LA HACIENDA, YARA, SYNGENTA** se han convertido en aliados estratégicos para el logro de nuestros objetivos, ya que han permitido reforzar nuestra presencia en el campo con técnicos idóneos sin ningún costo para la Cooperativa, además de prestar asesoría a nuestros asociados que influyen en el incremento de las ventas, estas relaciones comerciales nos representó ingresos por \$27,4 millones por concepto de descuentos por pronto pago, cumplimiento de meta: y comisiones.*

Los diferentes programas que plantea el Comité Departamental de cafeteros para la entrega de fertilizante, fue otro convenio que permitió que la Cooperativa alcanzar estos niveles de ventas

*Con la vinculación de las casas comerciales se ha dado continuidad a los **Gangazos Cafeteros** ofreciendo los productos con descuentos especiales, lo que nos ha permitido tener una buena participación en la comercialización de fertilizantes y agroquímicos en el municipio.*

Los convenios de mosador con los aliados comerciales, han permitido realizar una mayor cobertura en la asistencia técnica a los caficultores, de igual manera han propiciado espacios de capacitación en atención al público y en el uso y aplicación adecuada de los productos logrando cumplir el presupuesto de ventas.

Marzo de 2019

Calle 49 # 47 - 57

NIT. 891.900.391-1

Tel. 2 219 6607 - 2 219 6568

Sevilla - Valle del Cauca - Colombia

www.cafisevilla.com.co



Pagina 34

La Calidad Sí Paga

Asamblea General Ordinaria de Delegados No. 56



Cafisevilla
el grano en calidad y servicio

ESTRATEGIAS 2.019

Fortalecer los convenios con las casas comerciales para obtener mejores precios y transmitirlos a los caficultores, de igual manera agilizar la atención al público mediante el apoyo del talento humano de dichas casas simultáneamente con los empleados de la cooperativa.

Continuar realizando los **gangazos cafeteros**, cada tres meses, como estrategia de incremento en ventas aumentando la participación de los asociados y agricultores en general, con los mejores precios en el mercado local y regional.

En el área de fertilizantes se diversificarán las líneas de los productos para la aplicación en los nuevos cultivos en el área de influencia, siendo aún más competitivos en el mercado.

Extender las visitas a los agricultores presentándoles los servicios de la cooperativa buscando ampliar la base de datos de los clientes.

Dar cumplimiento con el presupuesto aprobado por el Consejo de Administración para el 2.019 almacén \$2.459 millones y fertilizantes \$3.957 millones.

RESULTADOS ECONÓMICOS COMPARADO				
ALMACÉN				
	DETALLE	2018	2017	VARIACIÓN
INGRESOS	OPERACIONALES	2.346.233.369	2.132.285.742	213.947.627
	NO OPERACIONALES	12.142.266	8.426.784	3.715.482
	COSTOS DE VENTAS	2.076.971.411	1.904.901.756	172.069.654
COSTOS Y GASTOS	PERSONAL Y GENERALES	152.189.118	146.119.592	6.069.526
	DEPRECIACIÓN Y DETERIORO	26.497.696	3.418.670	23.079.026
	FINANCIEROS	11.303.960	11.096.486	207.474
	GASTOS NO OPERACIONALES	13.167	36.161	-22.994
	RESULTADOS	91.400.284	75.139.860	16.260.423

Marzo de 2019

Calle 49 # 47 - 57

NIT. 891.900.391-1

Tel. 2 219 6607 - 2 219 6568

Sevilla - Valle del Cauca - Colombia

www.cafisevilla.com.co



Página 35

La Calidad Sí Paga

Asamblea General Ordinaria de Delegados No. 56



En la sección de Alimentos se obtuvo un resultado de 91,4 millones, con una variación positiva frente al año anterior de 16,2 millones, con un incremento en las ventas de 213,9 millones, con un resultado positivo que incluye los incentivos por cumplimiento de metas con diferentes proveedores y descuentos por pronto pago.

Por su parte el área de fertilizantes presenta un resultado de 239,2 millones, con una variación positiva de 9,8 millones respecto al año. La alta rotación de inventarios, control de los pedidos de fertilizantes y un manejo adecuado de los gastos, permiten que esta sección contribuya considerablemente al logro de los objetivos generales de la Cooperativa.

RESULTADOS ECONÓMICOS COMPARADO FERTILIZANTES

	DETALLE	2018	2017	VARIACIÓN
INGRESOS	OPERACIONALES	3.889.100.493	3.551.785.934	337.314.559
	NO OPERACIONALES	-	1.200.000	- 1.200.000
	COSTOS DE VENTAS	3.540.809.926	3.278.149.382	262.660.545
COSTOS Y GASTOS	PERSONAL Y GENERALES	104.304.778	105.630.061	- 1.325.283
	DEPRECIACIÓN Y DETERIORO	2.431.124	5.460.921	- 3.029.797
	FINANCIEROS	2.334.563	2.128.297	206.266
	GASTOS NO OPERACIONALES	3.520	2.228.560	- 2.225.040
	RESULTADOS	239.216.582	159.388.714	79.827.868

Marzo de 2019

Calle 49 # 47 - 57

NIT. 891.900.391-1

Tel. 2 219 6607 - 2 219 6568

Sevilla - Valle del Cauca - Colombia

www.cafisevilla.com.co



Página 36

La Calidad Sí Paga

Asamblea General Ordinaria de Delegados No. 56



Café Sevilla
si gana en calidad y servicio

CRÉDITO

		OTORGAMIENTO		SALDO A DIC
	No. De Créditos	Valor	Interés	
CARTERA	1.652	\$ 2.476.258.133	\$ 70.841.858	\$ 505.056.185
CONSUMO	Total Recaudado	Deterioro De Cartera		Cartera Castig.
	Cartera	<u>CAUSADA</u>	<u>RECUPERADA</u>	Recuperada
	\$ 2.396.376.807	\$ 12.925.341	-	\$ 2.930.125
	No De Creditos	Vr Otorgado	Interés	Saldo A Dic
DEUDORES				
DE BIENES	2.736	\$ 2.144.386.622	\$ 33.092.195	\$ 394.430.241
	Total Recaudado	Deterioro Deudores Bs Y Ss		
	Deudores	<u>CAUSADA</u>	<u>RECUPERADA</u>	
	\$ 2.096.077.276	\$ 19.768.046	\$ 2.324.650	

En el área de crédito se continúa con las tres líneas de crédito que son: crédito ordinario, rotativo, almacén y fertilizantes, de la cartera castigada se logró recuperar 2,9 millones. Por su parte la cartera de bienes y servicios continúa siendo de gran importancia para la cooperativa y sus asociados, ya que gracias a esta pueden realizar los procesos de fertilización y control de plagas en los tiempos previstos sin necesidad de contar con el dinero disponible para la compra de los insumos; por esta línea la cooperativa otorgó un total de 2.736 crédito equivalentes a 2.144 millones, 485 millones más que el año anterior.

Cabe resaltar que el beneficio recibido por la asignación de cupos para la línea de almacén y fertilizantes lo tienen no sólo los asociados sino también algunos particulares previa autorización del Consejo de Administración, esto con el fin de darle cobertura a otros cultivos no relacionados con el café, pero que igualmente requieren insumos agrícolas, mejorando nuestros servicios en el radio de acción de la cooperativa.

Marzo de 2019

Calle 49 # 47 - 57

NIT. 891.900.391-1

Tel. 2 219 6607 - 2 219 6568

Sevilla - Valle del Cauca - Colombia

www.cafisevilla.com.co



Página 37

La Calidad Sí Paga

Asamblea General Ordinaria de Delegados No. 56



RESULTADOS ECONÓMICOS COMPARADO

CARTERA

	2018	2017	VARIACIÓN
OPERACIONALES	69.191.388	51.042.391	18.148.997
NO OPERACIONALES	8.753.619	3.622.679	5.130.940
COSTOS DE VENTAS	-	-	-
PERSONAL Y GENERALES	59.658.691	59.577.023	81.668
DEPRECIACIÓN Y DETERIORO	17.683.501	13.954.788	3.728.713
FINANCIEROS	1.136.670	1.637.512	-500.842
GASTOS NO OPERACIONALES	-	-	-
	-533.855	-20.504.253	19.970.398

Es importante resaltar que esta sección se creó con la finalidad de prestar un servicio a nuestros asociados, y el enfoque es mantener un punto de equilibrio para continuar prestando el servicio de manera eficiente y oportuna. Para el año 2018 se evidencia un resultado negativo de : 33.855, con una variación positiva de 19,9 millones.

ADMINISTRACIÓN

RESULTADOS ECONÓMICOS COMPARADO				
ADMINISTRACIÓN				
	DETALLE	2018	2017	VARIACIÓN
INGRESOS	OPERACIONALES	42.529.813	34.339.165	8.190.648
	NO OPERACIONALES	258.045.895	661.061.657	-403.015.763
COSTOS Y GASTOS	COSTOS DE VENTAS	-	-	-
	PERSONAL Y GENERALES	283.782.329	229.836.132	53.946.196
	DEPRECIACIÓN Y PROVISIÓN	5.627.548	6.339.671	-712.123
	FINANCIEROS	1.113.871	1.826.984	-713.113
	GASTOS NO OPERACIONALES	5.831.808	17.587.933	-11.756.125
	RESULTADOS	4.220.152	439.810.102	-435.589.950

Marzo de 2019

Calle 49 # 47 - 57

NIT. 891.900.391-1

Tel. 2 219 6607 - 2 219 6568

Sevilla - Valle del Cauca - Colombia

www.cafisevilla.com.co

Página 38



La Calidad Sí Paga



La sección de administración refleja un resultado positivo de 4,2 millones, situación relacionada con los dividendos en acciones.

De la mano de nuestro equipo de trabajo, directivos, asociados, proveedores y demás colaboradores buscaremos alcanzar las metas propuestas que permitan mejorar la calidad de vida de nuestros asociados y fortalecer el reconocimiento de nuestra empresa tanto a nivel municipal como regional.

Para la evaluación de esta información la administración ha dado cumplimiento, de conformidad con la LEY 1314 del 2.009 y a lo señalado en el DECRETO 2420 del 2.015 y su modificatorio en el DECRETO 2496 del mismo año, así como lo consagrados en los ARTÍCULOS 446 y 447 del Código de Comercio.

Continuamos con el proceso de implementación del Sistema de Seguridad y Salud en el Trabajo dando cumplimiento al DECRETO 171 de febrero del 2.016.

Adicional a este proceso se ha continuado con el procedimiento de actualización de datos incluyendo los conceptos manejados en el SARLAFT, que le permitan a la Cooperativa tener un mayor control sobre estos procesos.

Trimestralmente se realiza el reporte a la UIAF a través del oficial de cumplimiento nombrado, dando cumplimiento a la CIRCULAR 006 de marzo 25 de 2014 emitida por la Superintendencia de la Economía Solidaria, adicionalmente se ha dado inicio a capacitaciones para directivos y empleados en temas relacionados con el SARLAFT.

Marzo de 2019

Calle 49 # 47 - 57

NIT. 891.900.391-1

Tel. 2 219 6607 - 2 219 6568

Sevilla - Valle del Cauca - Colombia

www.cafisevilla.com.co

Página 39



La Calidad Sí Paga

Asamblea General Ordinaria de Delegados No. 56




Me permito informar que CAFISEVILLA dio cumplimiento al art 1 de la LEY 603 de 2000, así como a todas las normas de propiedad intelectual y derechos de autor dentro de los cuales se incluye las referentes al licenciamiento de todo el software utilizado por la entidad en desarrollo de sus operaciones.

Dejo constancia de que ninguno de los administradores entorpeció la libre circulación de las facturas emitidas por los vendedores o proveedores, conforme a lo dispuesto en el párrafo 2 del ARTÍCULO 87 de la LEY 1676 del 2013.

Agradezco el apoyo constante de todas las empresas del gremio, al Comité Departamental de Cafeteros, a los cuerpos directivos, asociados y equipo de trabajo de CAFISEVILLA, ya que sin ellos estos logros no hubiesen sido posibles, los animo a que sigamos trabajando unidos y fortalecidos para que este nuevo ciclo sumado a los objetivos y metas proyectadas puedan ser alcanzados por el bien de la empresa y de nuestros asociados.

CAFISEVILLA
UN COMPROMISO SOCIAL.....


FERNANDO CALVO ARIAS
Gerente.


OBDULIO MUÑOZ MUÑOZ
Presidente Consejo Admón.

Marzo de 2019

Calle 49 # 47 - 57

NIT. 891.900.391-1

Tel. 2 219 6607 - 2 219 6568

Sevilla - Valle del Cauca - Colombia

www.cafisevilla.com.co

Pagina 40



La Calidad Sí Paga